



ÄSTHETIK KONZEPTE  
Marion Winter Heilpraktikerin

# Kopfhaut-Pigmentierung

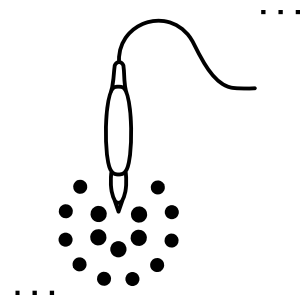
## Fragen und Antworten

### Optische Haarbodenverdichtung mittels Farbpigmenten bei sichtbarem Haarverlust

#### Haar-Illusion nach Wunsch

**Für welche Wünsche, wen und wann ist das Kopfhaut-Pigmentierung geeignet?**

- Für **Frauen**, mit **lichter werdendem Kopfhaar**, **breitem Scheitel** und **Haarverlust**
- Für **Männer** mit dem Wunsch nach mehr **Haardichte**
- Zur **Repositionierung** des **Haaransatzes** und der **Geheimratsecken**
- Bei **Ausdünnung** der Haare
- Füllt optisch die Lücken bei **Haarerkrankungen** z. B. **Alopezie**
- Pigmentiert **Narben** – besonders nach **Haartransplantationen**
- **Verdichtet** die optische Wirkung nach **Haartransplantationen**
- Bei **kurzen und langen Haaren** möglich
- Für **alle Altersgruppen, Hauttypen und Haarfarben**



**Was ist ein Kopfhaut-Pigmentierung?**

Eine **optische Haarbodenverdichtung mittels Farbpigmenten**, die in die obersten Hautschichten eingebracht werden. **Visuell entsteht die Illusion einer dichten Haarpracht.**

Die mikrofeinen Farbpigmente werden als Einzel- und Mehrfachpünktchen oder feine Linien in die obersten Hautschichten eingearbeitet. Die pigmentierten Stellen sehen optisch wie nachwachsende Haare aus. So werden die sichtbaren, kahlen Stellen beinahe unsichtbar, was den optischen Eindruck von vollem Haar erwecken kann.

**Welche Menschen kommen zum Kopfhaut-Pigmentieren?**

Ach, da gibt es kein Schema. Ästhetische Lifestyle-Wünsche erfülle ich grundsätzlich erst ab dem 18. Lebensjahr. Den meisten geht es nicht darum, zum Beispiel fünfzehn Jahre jünger auszusehen, sondern um ein optisch ansprechendes Erscheinungsbild und um eine visuelle Haardichtheit. Das ist bei Männern und Frauen gleich. Haarausfall belastet.

**Sind die Kopfhaut-Pigmentierungen für Frauen und Männer geeignet?**

Ja klar! Grundsätzlich sind die Behandlungen „Unisex“.

**Was ist vor und nach einer Kopfhaut-Pigmentierung zu beachten?**

Vor dem Termin werden Sie dazu noch ausführlich aufgeklärt. Alle Informationen hierzu finden sich im Kapitel „Risiken, Nebenwirkungen, Komplikationen“ meines Buches mit dem Titel "Haar-Konzepte". So sollten z. B. keine Blutverdünner genommen werden, keine Infektionen vorliegen oder kein Herpes aktiv sein. Danach keine Sonne, Sauna, Baden, keine Rasur, kein Sport und keine Kopfwäsche für ca. eine Woche.

**Habe ich eine Ausfallzeit (Downtime)?**

Kaum. Aber, Sport, Haare waschen, Wärme, Kälte oder Schweiß sollte für einige Tage vermieden werden. Das sollte immer vor der Behandlung abgeklärt und entsprechend terminiert werden.

**Wie lange dauert eine Behandlung?**

Meist dauert eine Kopfhaut-Pigmentierung zwischen dreißig und sechzig Minuten, abhängig davon, wie anspruchsvoll die Technik ist und wie groß der Behandlungsbereich ist.

### **Ist die Behandlung unbedenklich?**

Wichtig bei der Entscheidung für ein bestimmtes Material ist immer die Hochwertigkeit und die Qualität der Materialien, um beste Ergebnisse zu erzielen. Das ist Sicherheit!

### **Sind die Pigmentierungen schmerzhaft?**

Jeder Mensch hat ein individuelles Schmerzempfinden. Damit die Behandlung mit möglichst geringem Schmerz verbunden ist, kann vorab eine Betäubung aufgetragen werden, oder ein Schmerzvibrator eingesetzt werden.

### **Wie lange hält das Ergebnis?**

Die Haltbarkeit richtet sich nach dem verwendeten Material und dem Areal. Auch das Alter und der individuelle Stoffwechsel beeinflussen die Haltbarkeit. Erfahrungsgemäß kann von ein bis drei Jahren ausgegangen werden. Es kann allerdings keine Haltbarkeits- und keine Verblässungsgarantie gegeben werden!

### **Wie viele Termine sind nötig?**

Bei normaler Behaarung finden sich bis zu 220 Haarfollikel pro Quadratzentimeter. Daran lässt sich die Intensität der Behandlung ersehen. So sind meist drei Termine nötig, um das gewünschte Ergebnis zu erreichen. Bei der ersten Behandlung der Phase I wird die Basis pigmentiert. Beim zweiten Termin Phase II die Dichte und die Form intensiviert. Die Dritte Behandlung Phase III ist 3D und Detail orientiert. So kann ein natürliches Aussehen erreicht werden. Zusätzlich kann jederzeit das Areal erweitert, verändert oder intensiviert werden.

### **Wann kann eine Behandlung wiederholt werden?**

Wenn alle behandlungsbedingten Erscheinungen abgeklungen sind, kann eine weitere Behandlung durchgeführt werden. Meist sind so zwei bis vier Wochen Abstand optimal.

### **Wie sehe ich danach aus?**

Direkt danach kann das behandelte Areal intensiv irritiert und gerötet sein. Meist dauert das einige Tage. Auch sind die eingebrachten Pigmentpunkte dunkler. Das ändert sich innerhalb der nächsten Wochen noch.

### **Werde ich fremd oder künstlich aussehen?**

Wichtig ist es, im Beratungsgespräch die Erwartungen, Wünsche und realistischen Möglichkeiten gemeinsam zu besprechen. Nur so kann ein Wunsch-Ergebnis erreicht werden.

### **Welche Risiken oder Komplikationen gibt es?**

Das ist ein ganz wichtiges Thema! Immer wieder fragen mich Kunden: Kann da was passieren? Natürlich. Jeder Stich in die Haut kann eine Folge haben – im besten Fall sind Sie zufrieden! Zur Behandlung werden Sie dazu noch ausführlich aufgeklärt. Alle Informationen hierzu finden sich im Kapitel „Risiken, Nebenwirkungen, Komplikationen“ meines Buches mit dem Titel "Haar-Konzepte".

### **Kann man Behandlungsfehler korrigieren?**

Es kann dann bei Bedarf eine Korrektur vorgenommen werden. Auch mittels Laser können einzelne Pigmente behandelt werden.

### **Können die Haartransplantation und die Kopfhaut-Pigmentierung miteinander kombiniert werden?**

Das ist immer eine gute Idee. So kann nach der Haartransplantation noch mehr optische Dichte erreicht werden. Allerdings sollte nach der Transplantation ein Abstand von ca. 3 - 6 Monaten eingehalten werden. Das lässt sich am besten gemeinsam klären.

### **Lassen sich Narben am Kopf auch pigmentieren?**

Ja, besonders alte Transplantations Narben, oder Narben nach OP's lassen sich damit kaschieren.

### **Wann kann ich wieder Sport treiben?**

Je nach Intensität und Art der Behandlung sollten Sie sich eine Pause zwischen zwei und zehn Tagen gönnen.

### **Wann sehe ich Ergebnisse?**

Meist lassen sich erste Ergebnisse gleich nach der Behandlung erahnen. Je nach Intensität und Art der Behandlung werden mehrere Termine nötig sein.

### **Was ist, wenn ich heute dunkle Haare habe, und später ergrae?**

Na ja, am besten ist es, die Pigmente in der aktuellen Haarfarbe auszuwählen. Da von einer Verblässung im Laufe der Zeit ausgegangen werden kann, können die Pigmente der neuen Haarfarbe angeglichen werden. Allerdings ist das nicht so richtig vorherzusehen.

### Welche Pigmente werden verwendet?

Gerne verwende ich z.B. Farben von der Firma Alivio. Das sind Pigmente, die speziell für die Mikropigmentierung der Kopfhaut entwickelt wurden. Diese organische Lösung wurde entwickelt, damit sie sich in der Kopfhaut schnell absetzt und länger hält. Die einzigartige Zusammensetzung von destilliertem Wasser mit Pulver, Alkohol und Hamamelis behält ihre Konsistenz über die Zeit und jede Charge hat garantiert das gleiche Ergebnis wie die letzte.

Alivio ist vegan-freundlich und enthält keine tierischen Nebenprodukte. Es ist in Großbritannien gamma-sterilisiert und wurde von den Partnern in der Brandwood Klinik vollständig getestet. Alivio wird in einer medizinischen Flasche geliefert, um die Langlebigkeit zu gewährleisten.

### Zahlt meine Krankenkasse eine Behandlung?

Ästhetische Lifestyle-Behandlungen werden von den Krankenkassen nicht bezuschusst. Demgegenüber werden Kopfhaut-Pigmentierungen bei medizinischen Diagnosen wie z. B. eine Alopezie von den privaten Krankenkassen und bei Nachfrage auch manchmal von den gesetzlichen Kassen übernommen. Da lohnt sich die Anfrage.

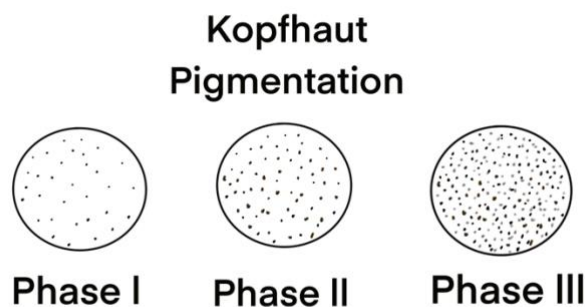
### Ist ein Behandlungspass wichtig?

Ja, der Behandlungspass gibt Auskunft über die erfolgte Behandlung: Welches Material wurde von welchem Hersteller in welcher Pigmentdichte oder Farbe verwendet? Der Nachweis über die erfolgte Behandlung ist besonders dann wichtig, wenn Sie den Behandler wechseln möchten oder unerwünschte Komplikationen auftreten. Allerdings weiß ich, dass viele meiner KundInnen keinen Pass zu Hause liegen haben möchten ...

### Wie hoch sind die Kosten für eine Kopfhaut-Pigmentierung?

Zuerst sollte transparent und fair analysiert werden, anschließend wird ausgewählt und schonend behandelt.

- Eine erste, kurze Beratung zum Kennenlernen, zur Information und Besprechung Ihrer Wünsche von ca. 15-20 Minuten ist selbstverständlich kostenfrei und unverbindlich!
- Detail-Planung: 90 € incl. Analyse, Farbauswahl, Probepigmentierung, Areal festlegung, Fotodokumentation
- Kopfhaut-Pigmentierung Phase I – erster Termin: 790 €
- Kopfhaut-Pigmentierung Phase II – 2. Termin: 690 €
- Kopfhaut-Pigmentierung Phase III – 3. und jeder weitere Termin: 590 €
- Punktuell: je Aufwand



### Man sollte nicht den billigsten Behandler aussuchen! Stimmt das?

Das sehe ich auch so. Billiger geht ja immer. Wichtig sind aber die Auswahl des qualifizierten und erfahrenen Behandlers, die Hochwertigkeit des verwendeten Materials und natürlich die Nachbetreuung sowie das Komplikationsmanagement, falls nötig.

### Wie finde ich einen qualifizierten Behandler?

Wichtig sind die Erfahrung und die Qualifikation des Therapeuten. Seriöse Behandler bieten Ihnen immer ein ausführliches Beratungsgespräch an. Prüfen Sie die Kompetenzen, damit Sie sich ganz sicher fühlen können.

### Was mache ich, wenn ich unsicher bin oder eine Komplikation auftritt?

Sollte sich bei Ihnen eine unerwünschte Reaktion zeigen, die Sie auf die Behandlung zurückführen, wenden Sie sich bitte sofort an Ihren Behandler oder einen Arzt. Dann kann eine entsprechende Behandlung eingeleitet werden.

### Welche Nachteile hat ein Kopfhaut-Pigmentierung?

Die Farbpigmente verblassen irgendwann, allerdings nicht immer gleichmäßig.

Wenn die natürliche Haarfarbe ins Grau wechselt, müssen die Farbpigmente meist angeglichen werden.

Wenn eine Vollglatze entsteht, sind die Pigmente deutlicher zu sehen. Da sollte dann wieder pigmentiert werden.

**Welche Hygiene und welche Sicherheiten werden eingehalten:**

Alle Behandlungen werden streng nach den Vorgaben der Gesundheitsämter durchgeführt. Die Kopfhaut-Pigmentierungsbehandlungen werden mit Einmal-Modulen und sonstigen One-Way Materialien durchgeführt. Das ist für unser aller Sicherheit!

**Welche Qualifikation besteht?**

Seit über 15 Jahren habe ich Erfahrung mit klassischem Permanent-Make-up. Als Weiterbildung konnte ich das – für mich beste – Trainingsprogramm der "Scalpculture.com" absolvieren.

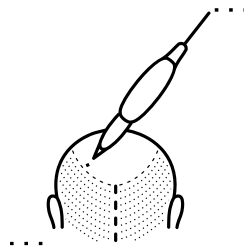
**Was ist ein Schmerz-Vibrator???**

Ja, das erzeugt immer ein Lächeln. Ein Schmerz-Vibrator ist ein mechanisch schwingendes Handstück welches durch sanfte Vibration vom Schmerz ablenkt. Das funktioniert erstaunlich gut!

**Es gibt keine Haltbarkeits- oder Verblässungsgarantie!**

## Pigment-Punkte erzeugen optische Haardichte

**So einfach ... Punkt für Punkt**



Hyaluron, MesoTherapie, Faltenunterspritzung, MicroNeedling, Lipolyse, Fett-weg-Spritze, Haarausfall Behandlung, Vor- und Nachsorge Haar-Transplantation, Aknebehandlung, Rauchfrei Spritze, Männer Ästhetik, Fadenlifting, Besenreiser-Entfernung, Ästhetik-Konzepte, Derma3Lift® ...

Alles was schön und glücklich macht ... ganz nach Ihren Wünschen und Bedürfnissen.

Marion Winter  
Heilpraktikerin, Hauttherapeutin  
Krebsgasse 7, 90402 Nürnberg  
Praxis: 0911 225096  
[www.Ästhetik-Konzepte.de](http://www.Ästhetik-Konzepte.de)